



# Tricelest Zubehör

Tricelest Zubehör für die Tricelest Stromschiene, wie z.B. Einspeisung, Endstück, Verbinder, CEDES: Euroadapter etc.

## Einsatzbereiche

Messe- und Ladenbau, Fachgeschäfte, Foyers, Galerien

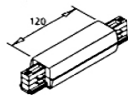
Euroadapter zur strom-führenden Befestigung von Leuchten, bis max. 5kg



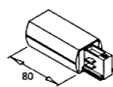
Schwerlastanker zur Befestigung von Elementen bis max. 10kg



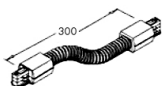
mittlere Einsp.



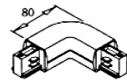
Einspeisung



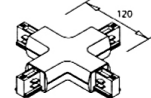
Flexverbinder



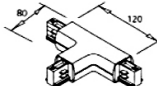
Eckverbinder



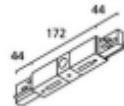
Kreuzverbinder



T-Verbinder



Mitteneinsp.



Endkanne



Verbinder

