



## Cedaled KE 1HD

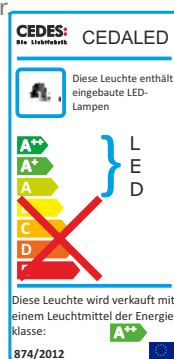
**Cedaled KE 1 HD:** eine kardanisch gelagerte Einbauleuchte. Es stehen unterschiedliche Reflektoren mit Spot, Semi sowie Medium zur Verfügung. Die unterschiedlichen Reflektoren werden werkzeuglos gewechselt. Die LED COB Platinen (chip on board) sind durch Schrauben am Kühlkörper befestigt und können ausgetauscht werden. Diese Einbauleuchte kann sowohl mit dimmbaren Treibern als auch mit Dali Treibern zum Einsatz in lichtgesteuerten Systemen geliefert werden. Durch die rasante Entwicklung der LED Technik werden die COB Platinen permanent dem Stand der Technik angepasst. Bitte fragen Sie immer die aktuellen Parameter ab.

In Odenwalddecken nur mit Grundplatte einsetzbar

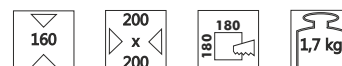
### Einsatzbereiche

Einsatz aufgrund des modernen, ästhetischen Designs unter anderem in Bereichen mit Kundenverkehr, z.B.:

- Shops
- Galerien
- Hotels
- Fachmärkte
- Empfangsbereiche



### Maße



### Spannung




### Leuchte/Wattage



### Reflektor/Farbe



### Farbe



### DIN Norm



### Prüfzeichen



### Haftungsausschluss

Irrtum und Änderungen vorbehalten. Bitte vergewissern Sie sich, dass Sie den aktuellsten Stand des Datenblattes haben.

Release-Nr.: CEDES-Cedaled-Datenblatt\_DE\_2017/01/25